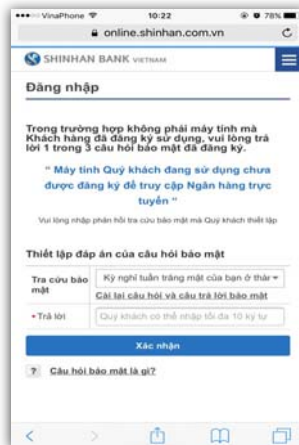


Cách 1: Liên kết MoMo và Ngân hàng Shinhan trên Website Internet Banking của Ngân hàng Shinhan

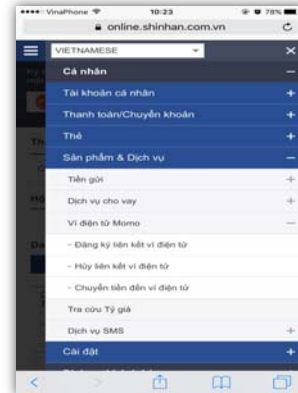
Đăng nhập Internet Banking/Mobile Banking



Trả lời câu hỏi bảo mật (Nếu đăng nhập trên 1 thiết bị khác)



Chọn mục Cá nhân => Chọn Sản phẩm & Dịch vụ => Ví điện tử MoMo => Chọn Đăng kí liên kết ví điện tử MOMO



Nhập thông tin khách hàng => Chọn Bước kế tiếp



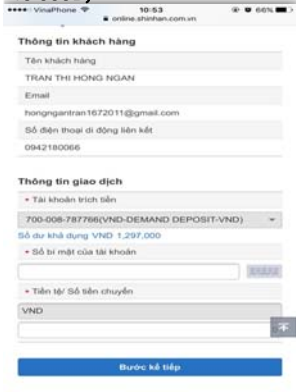
Nhập mật khẩu của thiết bị bảo mật => Chọn Bước kế tiếp



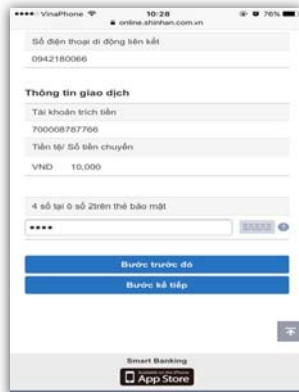
Liên kết thành công => Chọn Chuyển tiền đến ví điện tử



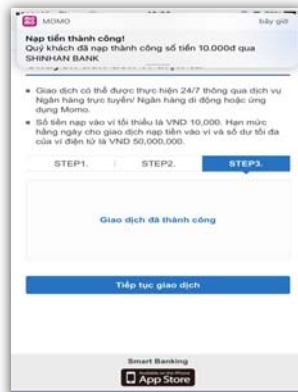
Nhập số bí mật tài khoản và số tiền cần chuyển (tối thiểu 10.000Đ)



Nhập 4 số trên thẻ bảo mật => Chọn Bước kế tiếp



Nạp tiền vào MoMo thành công



Cách 2: Liên kết MoMo và Ngân hàng Shinhan trực tiếp trên ứng dụng Ví MoMo

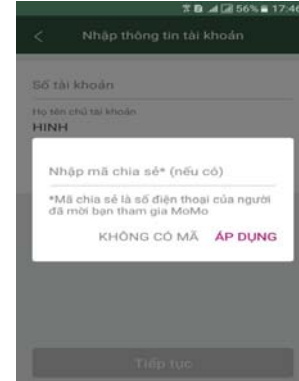
Chọn Liên kết tài khoản



Chọn Shinhan Bank



Nhập mã Người chia sẻ (nếu không có bỏ qua)



Nhập các thông tin tài khoản



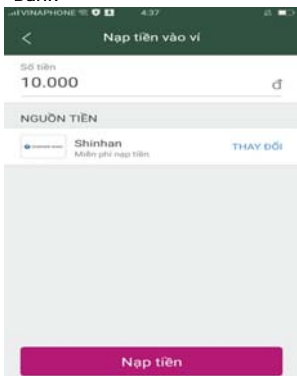
Nhập mã OTP



Chọn NẠP TIỀN NGAY để nạp tiền vào ví



Nhập từ 10.000đ; Nguồn tiền là Shinhan Bank



Chọn Xác nhận để hoàn tất giao dịch



Nhận Thẻ quà tặng đầu tiên

